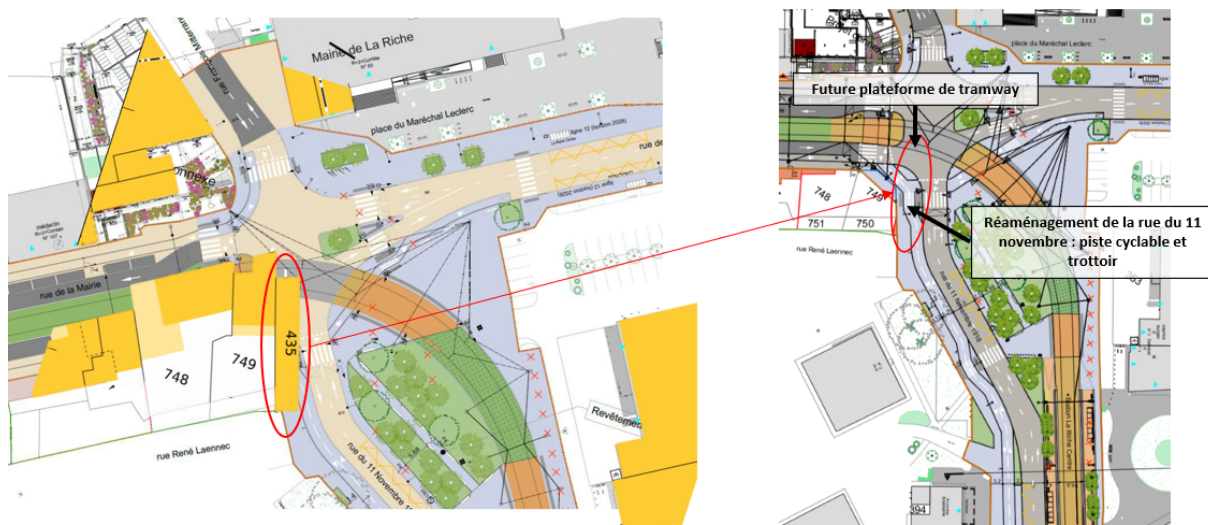


Compléments relatifs à la levée des réserves

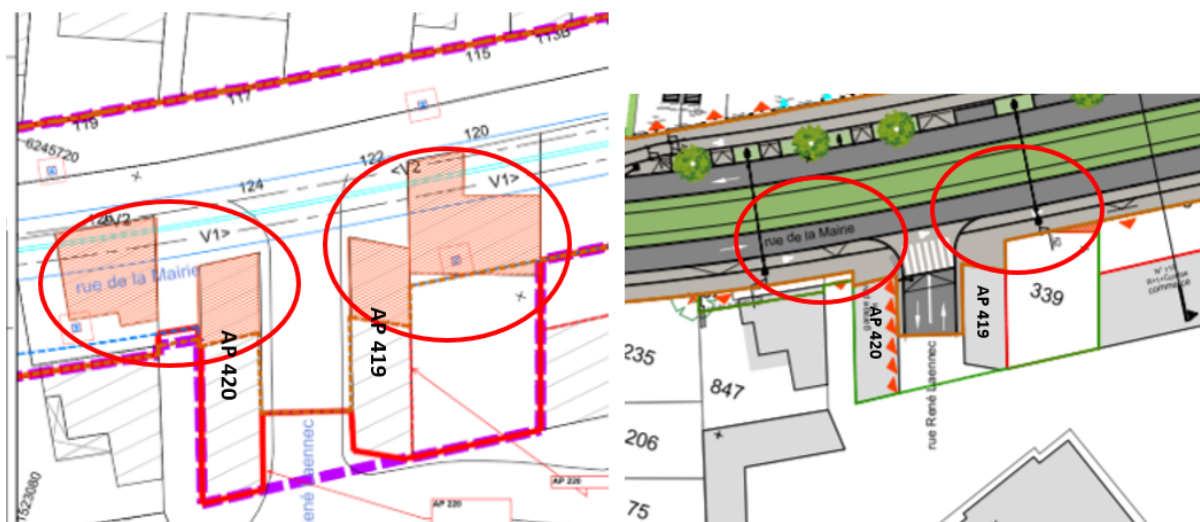
Annexes :

ANNEXE 1 - PARCELLE 435 TOTALEMENT IMPACTÉE PAR LE PROJET LIGNES2TRAM.....	2
ANNEXE 2 - PARCELLES AP 419 ET AP 420 PARTIELLEMENT IMPACTÉES PAR LE PROJET LIGNES2TRAM	2
ANNEXE 3 - CONFIGURATION ACTUELLE EN DOUBLE VOIE	3
ANNEXE 4 - LIGNES2TRAM : LE TRONC COMMUN AVEC LA LIGNE A (L2 EN VERT/LA EN ROUGE)	3
ANNEXE 5 - SCÉNARIO EN VOIE UNIQUE DE LA COMMISSION D'ENQUÊTE PUBLIQUE	4
ANNEXE 6 - SCÉNARIO ALTERNATIF 1	4
ANNEXE 7 - SCÉNARIO ALTERNATIF 2	4

Réserve 1 :

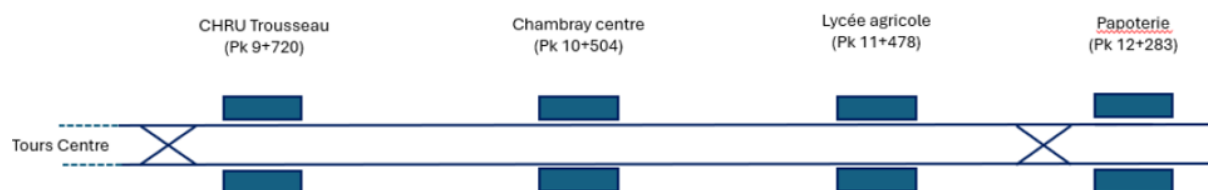


Annexe 1 - Parcelle 435 totalement impactée par le projet Lignes2tram



Annexe 2 - Parcelles AP 419 et AP 420 partiellement impactées par le projet Lignes2tram


Réserve 5 :



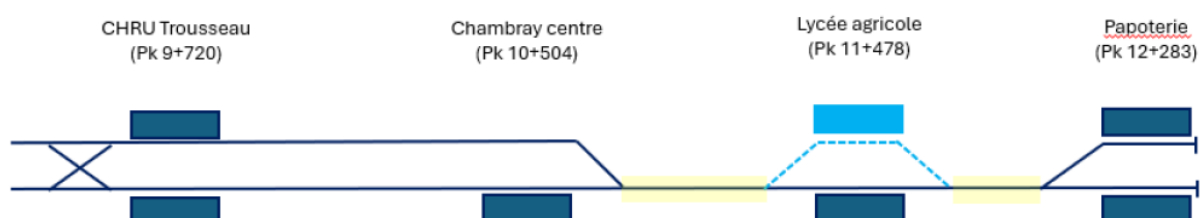
Annexe 3 - Configuration actuelle en double voie



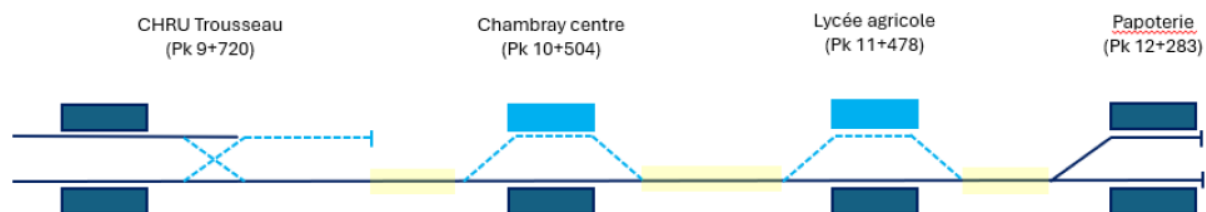
Annexe 4 - Lignes2tram : Le tronc commun avec la Ligne A (L2 en vert/LA en rouge)



Annexe 5 - Scénario en Voie Unique de la Commission d'enquête publique



Annexe 6 - Scénario alternatif 1



Annexe 7 - Scénario alternatif 2